

Vi lager nøyaktig den  
trappa du vil ha



**snekkeriet**  
Håndverk i tre



# VI ELSKER TRAPPER

fordi de utfordrer  
kreativiteten. De tar oss  
med til trendene, og lar oss  
dyrke håndverket. De gir  
hjemmet signatur.

Vi kombinerer 150 års erfaring med topp moderne produksjonsteknologi. Sammen velger vi design, materialer og detaljer for å oppfylle trappedrømmen din!

Trappa er mer enn veien mellom etasjene. Den skaper forventninger, gir huset karakter og stil. Trappa har på mange måter blitt husets viktigste møbel, og det er derfor viktig for oss at du får nøyaktig den trappa du drømmer om.

Noen vet hvordan drømmetrappa ser ut, andre trenger litt inspirasjon. Ta kontakt for en hyggelig trappeprat, så finner vi den beste løsningen for deg og ditt hus. Vi gleder oss!

## BEVARENDE

I generasjoner før oss har håndverkere behandlet treverket med ydmykhet, stolthet og respekt.

Vi brenner for disse glemte håndverkerne og deres kunnskap. Akkurat som våre forgjengere er vi lidenskapelig opptatt av treets egenskaper og funksjonalitet. Derfor børster vi støvet av gamle håndverkstradisjoner, verner om miljøet og foredler den norske kulturarven vår.

## NYTENKENDE

Samtidig som vi tar vare på de gamle tradisjonene, utfordrer vi oss selv til å tenke nytt og kreativt.

Vår generasjonskunnskap kombinert med maskinell og datastyrt produksjon, gjør at vi innehar en eksepsjonell kompetanse overfor privatkunder og arkitekter.

Vi finner nye bruksområder og funksjoner for treverk med tradisjonsrik viten i bunn.

## UTFORDRENDE

Snekkeriet har en tradisjon for å ta utfordringer som ingen andre tør å ta. Vi liker simpelthen ikke å jobbe standardisert. Det har vi aldri gjort.

Enten du vil bygge et slott i massivtre eller har 150 år gamle vindu som skal restaureres.

Vi har aldri sagt nei til en utfordring!

# INNHold

06	Rådgivning og prosjektering	30	Kanel
08	Personlige tilpasninger	32	Lavendel
13	Mål og dimensjoner	34	Safran
14	Salt	36	Karve
16	Anis	38	Muskat
18	Krydder	40	Sesam
20	Vanilje	42	Kapers
22	Mynte	44	Koriander
24	Rosmarin	46	Basilikum
26	Estragon	48	Trappeordbok
28	Oregano		

# RÅD GIVNING OG PROSJEKTERING

Generasjonskunnskap  
i kombinasjon med  
ekte lidenskap for  
treverk gjør oss til et  
kompetansesenter  
for privatkunder og  
arkitekter.

Snekkeriet har alltid slått et slag for det unike. Vi evner å se forbi begrensninger og problemer, og ikke etter dem. Dette tankesettet krever fri kreativitet i arbeidet med skisser, farger, former og materialer. Her på Snekkeriet elsker vi denne prosessen, og den store variasjonen av lagspillere vi møter hos våre oppdragsgivere. Huseiere, arkitekter eller designere – uansett hvor drømmen kommer fra, så er vi her for å hjelpe. Kompetanse er nøkkelen. Den sikrer en god fremdrift og leder oss alltid frem til et vellykket resultat.

Vi har over tid tilegnet oss generasjonskunnskap som stolte håndverkere og arkitekter før oss har skapt. Fasiten over de gode materialene gir oss en unik mulighet til å restaurere og verne om vår verdifulle kulturarv. Bred kompetanse fra kjerneved til CNC-teknologi gjør oss faglig sterke og allsidige. At vi har hjertet på riktig plass er heller ingen ulempe.



# PERSONLIGE TILPASNINGER

## REKKVERK

Vi tilpasser rekkverk på gulv etter trappemodell.



## TRINNVALG

Mange av våre modeller kan leveres med åpne eller tette trinn.

Blokktrinn kan leveres på Oregano og Estragon.

### Trinn



Malte stusstrinn



Åpent mellom trinn



Stusstrinn ensfarget



Flushspring



Z-trinn



Blokktrinn

### Blokktrinn

## FARGEVALG

Farge på trapp/fargekode på maling er valgfritt. Alt vi trenger

er NCS kode fra kunde.

### Eik



Zen Sand



Hvitlaket



Lakk



Oljet



Valnøtt



Kullsort

### Furu



Hvitlaket




Lakkert



Valnøtt



Mokka



Sort

### Ask



Hvitlaket



Lakkert



Grå

### Bjørk



Lakkering



## MÅL/DIMENSJONER

Trappetabellen er vår anbefaling av minste totale veggvanglengde (LT) for trapper med bredde 90 cm og 100 cm for 14, 15 og 16 opptrinn.

Ant. opptrinn	Etg. høyde ved 25 cm inntrinn og stigningshøyde			Bredde		
				90	100	
	34"	36"	38"	Rett trapp LT=L1		
14	236	254	273	335	335	
15	253	272	293	360	360	
16	270	291	312	385	385	
				90° repostrapp LT=L1+L2		
14	236	254	273	335	335	
15	253	272	293	360	360	
16	270	291	312	385	385	
				180° repostrapp LT=LT+L3 L2 L1=L1+L3 L2		
14	236	254	273	335	335	
15	253	272	293	360	360	
16	270	291	312	385	385	
				90° svingtrapp LT=L1+L2		
14	236	254	273	335	335	
15	253	272	293	360	360	
16	270	291	312	385	385	
				180° svingtrapp LT=L1+L2+L3		
14	236	254	273	335	335	
15	253	272	293	360	360	
16	270	291	312	385	385	





## SALT

Salt er en tidløs trapp som passer i alle hjem. Du får den enten med åpne eller tette trinn. I tillegg har du mulighet til å kombinere mange farger og typer materialer.








## ANIS

Anis er en spennende og tøff trapp som kombinerer stålpiler med malte flater og synlig tre. Den ligner på Krydder, men har den klassiske vangen mot veggen. Trappen leveres i mange farger og typer materialer.





18



## KRYDDER

Krydder er en spennende og tøff trapp som kombinerer stålspiler med malte flater og synlig tre. Den ligner på Anis, men har en underliggende vange mot vegg, noe som gjør den litt mer spesiell. Denne trappen tar seg også fint ut mellom vegger.

19





## VANILJE

Vanilje er den moderne og stilrene trappen. Den tar seg godt ut mellom vegger, hvor de rene linjene virkelig kommer til sin rett.





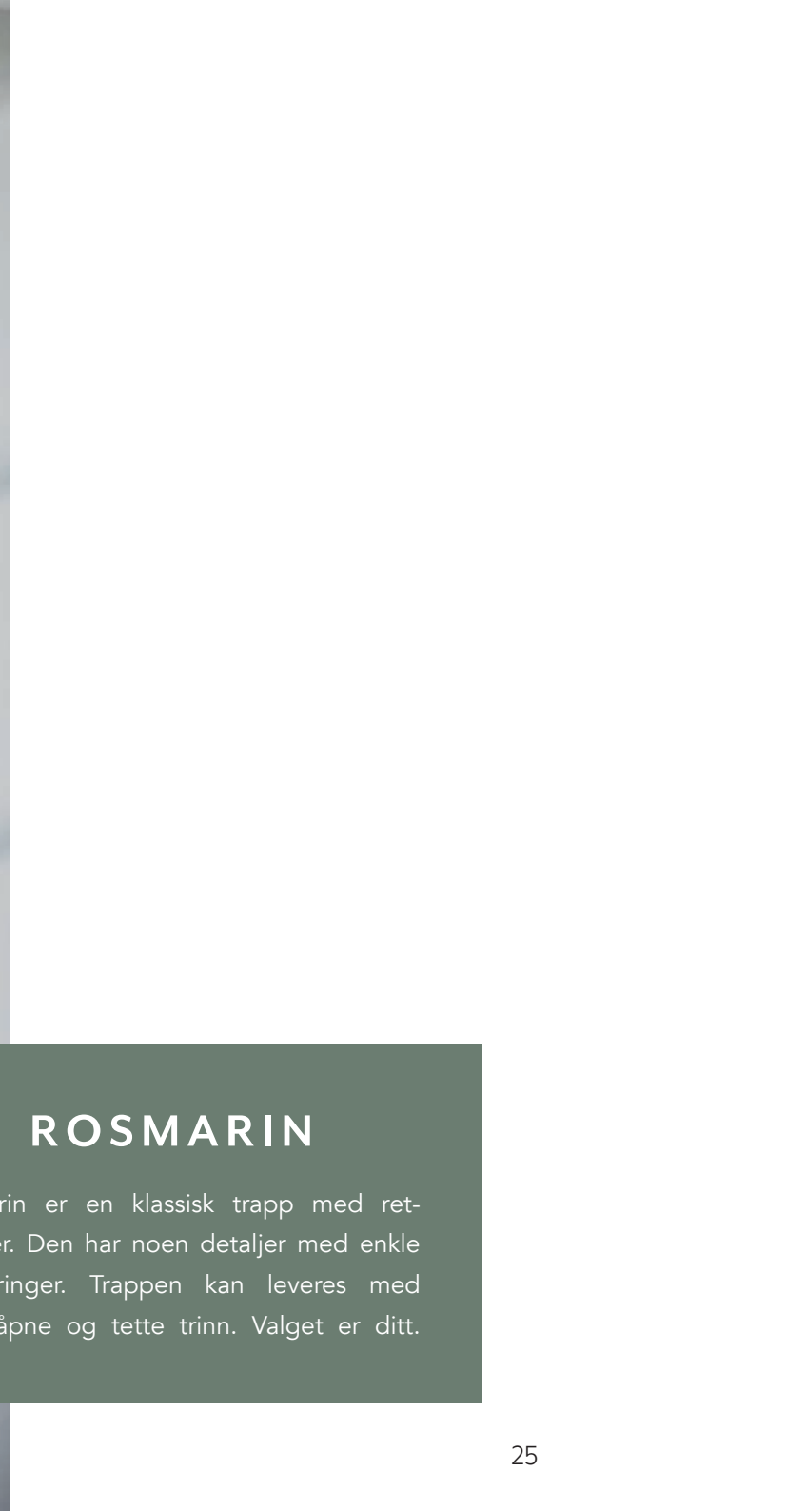
Tilvalg for renere linjer.



## MYNTE

Mynte er trappen for deg som ønsker et åpent og lett uttrykk. Her kombineres trappegelenderet med glass, som sørger for maksimal utnyttelse av lyset i rommet. Du kan velge mellom to ulike typer håndlister - for hva som passer ditt hus best.





## ROSMARIN

Rosmarin er en klassisk trapp med rette linjer. Den har noen detaljer med enkle utskjæringer. Trappen kan leveres med både åpne og tette trinn. Valget er ditt.



26



## ESTRAGON

Estragon er en herskkelig trapp med rette linjer. Den massive stolpen på det første trinnet, gir en myk inngang på trappen og ønsker deg velkommen opp.



27



## OREGANO

Oregano er en herskkelig trapp med stramme linjer. Den massive stolpen på det første trinnet, blokktrinnet, gir en myk inngang på trappen og ønsker deg velkommen opp. Trappen har i tillegg et spennende profilert rekkverk.






## KANEL

Kanel er presisjon og rene linjer. Med sammenhengende håndlist i ett stykke, svinger den seg opp etasjene som en lek. De selvbærende trinnene gir en luftig og spennende løsning.







## LAVENDEL

Lavendel er en innbydende og vakker trapp. Her kombineres rette linjer og glass i et moderne uttrykk. Trappen har rene kanter mot vegg.





34



## SAFRAN

Safran er en spennende og kanskje litt annerledes trapp. Med sine Z-formede trinn, stålpiler og rette linjer setter den virkelig standarden på huset. Denne trappen fungerer også fint mellom vegger.

35





## KARVE



Karve er trappen for deg som søker det som kanskje er litt spesielt og annerledes.







## MUSKAT

Muskat er en åpen og lys trapp. Den har rene linjer med en utførelse i stål og glass, nedfelt i spor i trinnene. Vangene er skjult på undersiden av trappen.






## SESAM

Sesam er en luftig trapp med etterlengtet sentervange under trinnene. Det er en plasskrevende trapp, men slipper til gjengjeld gjennom mye luft og lys med sine åpne trinn og glass i rekkverket.





## KAPERS

Kapers er en stilig og luftig trapp - helt uten vanger. Vi kan tilby mange typer rekkverk - ta kontakt for å få høre hvilke muligheter denne trappen gir!



## KORIANDER

Koriander er innbygdende og kompakt trapp som inviterer til bruk. Trappen kan leveres med glassrekkverk, noe som gjør trapperommet lyst og trivelig.





## BASILIKUM

Basilikum er en renskåret og tidløs trapp. De smale, markante håndlistene rammer inn glasset, som er festet med bolter. Den stramme og minimalistiske formen gjør trappen til et blikkfang i boligen.







# SPESIAL- PRODUKSJON

Vi liker utfordringer – særlig utfordringer der andre viker.

Ingen utfordringer er for store, og vi har enda til gode å avvise et prosjekt.

Noe av det beste vi vet er å spekulere, forme og være kreative gjennom prosjektering av nye produkt. Det gir oss muligheten til å utføre spennende oppdrag med utfordrende oppgaver – gjerne sammen med vårt nettverk av lidenskapelige lagspillere.



# TRAPPEORDBOK

## Baluster

Det samme som rekkverksstav, de loddrette "pinnene" i rekkverket.

## Barnesikringslist

List under trinnet som gjør at åpningen mellom trinnene blir mindre enn 10 cm.

## Blokktrinn

Avrundet trinn på starten nede på trappa.

## Bredde på trapp

Utvendig bredde, oftest målt utvendig på trappevangene.

## Fri bredde

Avstand mellom håndløperne

## Fri høyde

Fri høyde fra ganglinjen til konstruksjonen over.

## Ganglinsje

Ytre ganglinje, tenkt linje 30 cm fra håndløper langs trappens yttersving.

## Gelender

Det samme som rekkverk.

## Håndlist

List på toppen av rekkverket eller på vegg.

## Håndløper

Det samme som håndlist.

## Indre ganglinje

Tenkt linje 30 cm fra trappens indre begrensning (bare for trapper >1100 mm).

## Inntrinn

Horisontal avstand fra trinnforkant til neste trinnforkant, målt langs ganglinjen

## Klosstrinn

Det samme som blokktrinn.

## Lukket trapp

Trapp med stusstrinn, altså ingen åpning mellom trinnene.

## Megler

Stolpe i rekkverket, for eksempel startmegler.

## Oppsalet trinn

Vangene er plassert under trinnene.

## Opptrinn

Vertikal avstand fra trinnkant til neste trinnkant.

## Rekkverk

Gelender, oftest i indre løp og rundt trappeåpninger.

## Rekkverksstav

Det samme som baluster, de loddrette "pinnene" i rekkverket.

## Sluttrinn

Tilpasningstrinn aller øverst mot golvet oppe.

## Sprosse

Det samme som rekkverksstav.

## Stolpe

Start og avslutning i et rekkverk.

## Stusstrinn

Loddrett "trinn" for å gjøre en trapp lukket, for å få ei tett trapp.

## Tett trapp

Trapp med stusstrinn, lukket mellom trinnene.

## Trappenese

Fremkanten på trappetrinnet.

## Trinn

Den vannrette delen man trår på i trappa.

## Vange

"Sidene" på ei trapp som trinnene ligger i mellom.

## Veggvange

Vange som ligger mot vegg.

## Åpen trapp

Trapp med åpning mellom trinnene, altså uten stusstrinn.

"Listen to the man who works with his hands, he may be able to show you a better way to do it"

- Louis Kahn, 1970

## KONTAKT OSS

E-post: [trapp@snekkeriet.as](mailto:trapp@snekkeriet.as)

Tlf: 74 07 66 40

## BESØK OSS

Industrivegen 2B, 7652 Verdal

Vi har åpent fra 07:00 til 15:00,

mandag til fredag.

[www.snekkeriet.as](http://www.snekkeriet.as) 

Snekkeriet Verdal 

@snekkeriet 